



ちば大気環境メール登録の流れ

ステップ1 配信登録/停止画面にアクセス



バーコードリーダ付携帯電話等をお持ちの方は、左のバーコードをご利用いただけます。

バーコードリーダが利用できない場合や、パソコンでの登録については、以下の URL にアクセスしてください。

携帯電話用 URL : <http://www.air.taiki.pref.chiba.lg.jp/k/mailregstop>

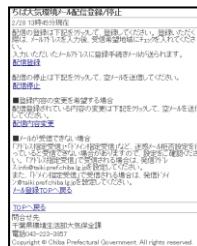
パソコン用 URL : <http://www.air.taiki.pref.chiba.lg.jp/smog/mailregstop>

パソコン用 URL リンクをクリック



画面イメージ
(パソコン用)

バーコード読込、又は、
携帯電話用 URL リンクをクリック



画面イメージ
(携帯電話用)

【ちば大気環境メール 配信登録/停止画面】が
表示されます。



ステップ2 利用規約を確認して登録申込画面にアクセス

【ちば大気環境メール 配信登録/停止画面】



画面イメージ
(パソコン用)



画面イメージ
(携帯電話用)

【ちば大気環境メール 配信登録/停止画面】で「配信登録」をクリックしてください。

【ちば大気環境メール 利用規約画面】



画面イメージ
(パソコン用)



画面イメージ
(携帯電話用)

【ちば大気環境メール 利用規約画面】が表示されます。

利用規約を確認後、「内容を確認したので次へ進む」をクリックしてください。

【ちば大気環境メール 登録申込画面】



画面イメージ
(パソコン用)



画面イメージ
(携帯電話用)

【ちば大気環境メール 登録申込画面】が表示されます。




ステップ3 登録申込画面でメールアドレス、受信希望地域を入力

【ちば大気環境メール 登録申込画面】



画面イメージ
(パソコン用)



画面イメージ
(携帯電話用)

【ちば大気環境メール 登録申込画面】で「メールアドレス」を入力、「受信希望地域」を選択してください。

※PM2.5 高濃度情報は、どの地域を選択していただいても配信されます。

「内容確認」をクリックしてください。

※「内容確認」をクリックして次へ進むには、利用規約に同意してチェックを付ける必要があります。

【ちば大気環境メール 登録申込内容確認画面】



画面イメージ
(パソコン用)



画面イメージ
(携帯電話用)


【ちば大気環境メール 登録申込内容確認画面】が表示されます。

入力内容を確認し、「送信」をクリックしてください。

【ちば大気環境メール 仮登録完了画面】



画面イメージ
(パソコン用)



画面イメージ
(携帯電話用)

【ちば大気環境メール 仮登録完了画面】が表示されます。

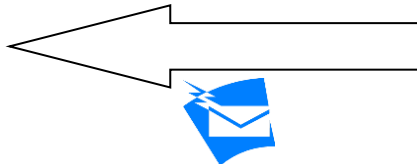


ステップ4

仮登録完了メールに記載された URL (登録用ホームページ) にアクセス



お手持ちのパソコン・携帯電話



仮登録完了のメールが自動返信されます



サーバ

【仮登録完了メール】

【登録手続き】

以下の URL に接続を行い、登録手続きを行ってください。

携帯電話用 : <https://www.air.taiki.pref.chiba.lg.jp/km/reg?cfcurl=xxxxxx>

パソコン用 : <https://www.air.taiki.pref.chiba.lg.jp/mail/reg?cfcurl=xxxxxx>

本日より7日以内に手続きして頂かないと無効になります。

【配信元】千葉県大気保全課

携帯電話の場合はこちらのリンクをクリック

パソコンの場合はこちらのリンクをクリック

【仮登録完了メール】が自動返信されます。

【仮登録完了メール】に記載されている URL (登録用ホームページ) にアクセスします。

メール本文のイメージ

パソコン用 URL リンクをクリック



携帯電話用 URL リンクをクリック



【ちば大気環境メール 登録完了画面】



画面イメージ
(パソコン用)



画面イメージ
(携帯電話用)

【ちば大気環境メール 登録完了画面】が表示されます。

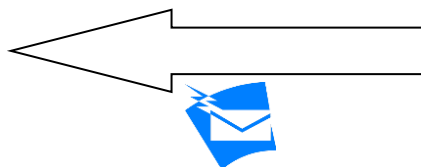


ステップ5

登録完了メールを受信



お手持ちのパソコン・携帯電話



登録完了メール



サーバ

【登録完了メール】

登録が完了しました。大気環境メールの配信を開始します。

受信希望地域

光化学スモッグ発令情報：MM地域、NN地域

PM2.5 高濃度情報：全地域

【配信元】千葉県大気保全課

登録内容

【登録完了メール】が自動返信されます。

【登録完了メール】には登録内容が記載されていますので、大切に保管してください。

メール本文のイメージ

以上