



## ちば大気環境メール配信停止の流れ


### ステップ1 空メールを送信



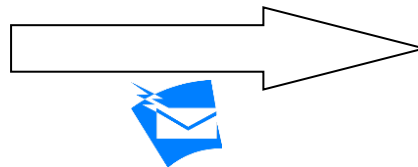
バーコードリーダー付携帯電話等をお持ちの方は、左のバーコードをご利用いただけます。

バーコードリーダーが利用できない場合や、パソコンでの登録については、以下の送信先メールアドレスに空メールを送信してください。

送信先メールアドレス：[stop@mail.taiki.pref.chiba.lg.jp](mailto:stop@mail.taiki.pref.chiba.lg.jp)



お手持ちのパソコン・携帯電話



空メール送信

(件名・本文は空欄のままOK)



サーバ

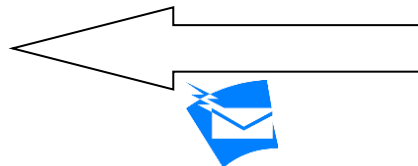


ステップ2

仮停止完了メールに記載の URL (配信停止用ホームページ) にアクセス



お手持ちのパソコン・携帯電話



仮停止完了のメールが自動返信されます



サーバ

【仮停止完了メール】

【配信停止手続き】

以下の URL に接続を行い、配信停止手続きを行ってください。

携帯電話用 : <https://www.air.taiki.pref.chiba.lg.jp/km/stop?cfcurl=xxxxxxx>

パソコン用 : <https://www.air.taiki.pref.chiba.lg.jp/mail/stop?cfcurl=xxxxxxx>

本日より7日以内に手続きして頂かないと無効になります。

【配信元】千葉県大気保全課

携帯電話の場合はこちらのリンクをクリック

【仮停止完了メール】が自動返信されます。

【仮停止完了メール】に記載されている URL (配信停止用ホームページ) にアクセスします。

パソコンの場合はこちらのリンクをクリック

メール本文のイメージ

パソコン用 URL リンクをクリック



携帯電話用 URL リンクをクリック



【ちば大気環境メール 停止完了画面】



画面イメージ  
(パソコン用)




画面イメージ  
(携帯電話用)

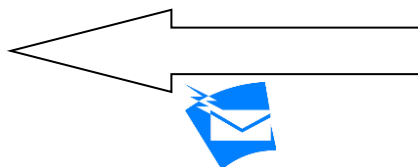
【ちば大気環境メール 停止完了画面】が表示されます。



ステップ3 停止完了メールを受信



お手持ちのパソコン・携帯電話



停止完了メール



サーバ

【停止完了メール】

配信停止手続きが完了しました。大気環境メールの配信を停止します。

【配信元】千葉県大気保全課

【停止完了メール】が自動返信されます。

メール本文のイメージ

以上